

NEPAL

Patrimoni de la Humanitat

VIATGE A MIDA – 11 DIES

●● Per què proposem Nepal?

Encaixonat entre l'Índia i la Xina trobem el Nepal. A banda d'acollir les muntanyes més altes a la serralada de l'Himàlaia —de la qual forma part l'Everest, el pic més alt del planeta—, aquest petit país muntanyós conté jungles fumejants, ciutats medievals, estupes i monestirs. Des que va obrir les fronteres a la dècada de 1950, s'ha convertit en una destinació irresistible per a molts viatgers, especialment per a excursionistes i escaladors, que arriben atrets per les rutes de trekking i les activitats d'aventura. Hi ha altres persones, però, que prefereixen gaudir del Nepal a un ritme més pausat i conèixer amb deteniment la cultura de la vall de Katmandú, els santuaris budistes i hinduistes, la senzillesa dels pobles de l'Himàlaia i, en especial, el poble nepalès. El Nepal també acull parcs nacionals i zones de jungla on es poden arribar a albirar espècies com el tigre i el rinoceront.

 [Mapa de la ruta](#)

DIA	ITINERARI	MENJARS	ALLOTJAMENT
1	Barcelona o Madrid → Katmandú		
2	Katmandú		Hotel
3	Katmandú 🚗 Swoyambhunath 🚗 Patan 🚗 Katmandú	E	Hotel
4	Katmandú 🚗 Pashupatinath 🚗 Boudhanath 🚗 Bhaktapur	E,S	Hotel
5	Bhaktapur 🚗 Dhulikhel 🚗 Namobuddha 🚗 Katmandú	E	Hotel
6	Katmandú 🚗 Bandipur 🚗 Pokhara	E	Hotel
7	Pokhara	E	Hotel
8	Pokhara 🚗 Manakamana 🚗 Katmandú	E	Hotel
9	Katmandú 🚗 Dakshinkali 🚗 Khokana 🚗 Katmandú	E	Hotel
10	Katmandú → Madrid o Barcelona	E	
11	Madrid o Barcelona		

EXTENSIÓ RAFTING RIU TRISULI

6	Katmandú 🚗 Fishing 🚣 Rafting Riu Trisuli 🚗 Bandipur	E,S	Hotel
7	Bandipur 🚗 Pokhara	E	

EXTENSIÓ PARC NACIONAL DE CHITWAN

8	Pokhara 🚗 Chitwan	E,D,S	Lodge
9	Chitwan	E,D,S	Lodge
10	Chitwan 🚗 Manakamana 🚗 Katmandú	E	

EXTENSIÓ TREKKING GHANDRUK

7	Pokhara 🚗 Kande 🧑 Pothana 🧑 Deorali 🧑 Tolka	E,D,S	Lodge
8	Tolka 🧑 Landruk 🧑 Modi Khola 🧑 Ghandruk	E,D,S	Lodge
9	Ghandruk 🧑 Kimche 🧑 Birethanti 🧑 Nayapool 🚗 Pokhara	E,D	

EXTENSIÓ TREKKING SANTUARI DE L'ANNAPURNA

7	Pokhara 🚗 Kande 🧑 Pothana 🧑 Deorali 🧑 Tolka	E,D,S	Lodge
8	Tolka 🧑 Landruk 🧑 Himal Qu 🧑 Jhinu 🧑 Taglung 🧑 Chhomrong	E,D,S	Lodge
9	Chhomrong 🧑 Chhomrong Khola 🧑 Kuldi 🧑 Bamboo 🧑 Dovan	E,D,S	Lodge
10	Dovan 🧑 Machhapuchare Base Camp	E,D,S	Lodge
11	Machhapuchare Base Camp 🧑 Annapurna Base Camp 🧑 Dovan	E,D,S	Lodge
12	Dovan 🧑 Chhomrong	E,D,S	Lodge
13	Chhomrong 🧑 Taglung 🧑 Jhinu 🧑 Birethanti 🧑 Nayapool 🚗 Pokhara	E,D	

E: Esmorzar D: Dinar S: Sopar

Dia 1 | BARCELONA o MADRID → KATMANDÚ

Vol a Katmandú. Nit a bord.

Dia 2 | KATMANDÚ

Arribada a Katmandú i trasllat a l'hotel. A la tarda es visitarà la Plaça Durbar de Katmandú que inclou: Hanuman Dhoka, el temple de Taleju Bhawani, la gran campana entre dues columnes de pedra, el palau de Basantapur, el pati del palau de la Kumari (la deessa vivent), etc. Allotjament a l'[Hotel Nepali Ghar](#), [Holiday Inn Express](#) o similar (opció turista) i [Hotel Mulberry](#), [Hotel Bahari](#) o similar (opció superior).

Dia 3 | KATMANDÚ 🚗 SWOYAMBHUNATH 🚗 PATAN 🚗 KATMANDÚ

Esmorzar i excursió a la gran stupa de Swoyambhunath. Situada a la part alta d'un turó, és coneguda com el "Temple dels micos" i allà es poden veure gran quantitat de pelegrins nepalesos pregant i fent ofrenes als déus. A la tarda, sortida per carretera cap a la ciutat de Patan, també coneguda com Lalitpur o Ciutat de les Belles Arts, que és la segona, i més antiga, ciutat de la vall. Visita de la Plaça Durbar, on s'ubica el palau reial i diversos temples, un conjunt arquitectònic, Patrimoni de la Humanitat, que és com un museu a l'aire lliure. Visita dels temples de Taleju, Krishna (construït en pedra d'una sola peça), el de Hiranya Barna Maha Bihara i el mercat de Mangal Basar. Després de la visita continuació per carretera a Katmandú. Arribada i temps lliure. Allotjament.

Dia 4 | KATMANDÚ 🚗 PASHUPATINATH 🚗 BOUDHANATH 🚗 BHAKTAPUR

Esmorzar a i sortida fins a la vora del riu sagrat Bagmati per visitar el recinte del temple de Pashupatinath, santuari hinduista dedicat al déu Shiva, on es fan les cremacions dels difunts. A continuació visita de la gran stupa de Boudhanath, la segona més gran del món després de la de Colombo a Sri Lanka. Aquesta stupa budista està situada al barri tibetà de Katmandú, envoltada de petits monestirs. Continuació per carretera a Bhaktapur, coneguda com la Ciutat dels Devots. És la tercera ciutat més important de la vall i antiga capital del Nepal fins a finals del segle XV. Encara conserva el seu ambient medieval i és Patrimoni de la Humanitat. Igual que Katmandú i Patan, al centre de la ciutat hi ha Plaça Durbar, on s'ubica un palau anomenat de les 55 Finestres i el Nyatapola, la pagoda més alta de la vall. Visita del barri dels terrissaires on es pot apreciar la vida actual de la població. Sopar i allotjament a l' [hotel Heritage](#) o similar (ambdues opcions)

Dia 5 | BHAKTAPUR 🚗 DHULIKHEL 🚗 NAMOBUDDHA 🚗 KATMANDÚ

Esmorzar i sortida per carretera a Dhulikhel, un poble medieval des del qual es pot contemplar gairebé tota la serralada de l'Himàlaia si el dia és clar. Continuació cap a Namobuddha, lloc sagrat per als budistes amb nombrosos monestirs de monjos tibetans. Després de la visita, continuació de la ruta a Katmandú. Arribada i temps lliure. Allotjament a l' [Hotel Nepali Ghar](#), [Holiday Inn Express](#) o similar (opció turista) i [Hotel Mulberry](#), [Hotel Bahari](#) o similar (opció superior).

Dia 6 | KATMANDÚ 🚗 BANDIPUR 🚗 POKHARA

Esmorzar i sortida per carretera a Pokhara. En ruta es visita la població de Bandipur situada a uns 1.300 metres, des d'on es poden contemplar pics com el Langtang Lirung, el Manaslu, el Dhaulagiri i la cadena dels Annapurnes. Visita d'aquesta població d'ètnia newar magníficament conservada. Continuació a Pokhara, punt de partida de nombroses expedicions i trekkings. En aquesta vall es poden contemplar diversos pics de l'Annapurna, com el Dhaulagiri i el Macchapuchhare entre altres. Arribada a Pokhara. Allotjament [Hotel Kausi](#) o similar (opció turista) o l' [Hotel Aitithi Resort](#) o similar (opció superior).

Dia 7 | POKHARA

Esmorzar i visita d'aquesta ciutat coneguda com "La Porta dels Annapurnes", on la visió dels cims nevats exerceix un magnetisme especial sobre el viatger. Excursió a la Pagoda de la Pau, enclavada en un turó que domina la ciutat. Crearem amb barca les tranquil·les aigües del Llac Phewa, on es reflecteixen els cims de l'Annapurna i de la muntanya sagrada del Macchapuchhare (que significa cua de peix). Arribada a la riba oposada i ascensió a peu fins a la pagoda per un agradable camí que serpenteja entre el bosc (1 hora). Visita de la Pagoda, des de la qual gaudirem, si el dia és clar, de fantàstiques vistes de les muntanyes. Retorn a Pokhara en cotxe i tarda lliure.

Dia 8 | POKHARA 🚗 MANAKAMANA 🚗 KATMANDÚ

Abans de l'alba, sortida en vehicle fins al mirador de Sarankot per veure l'espectacle que ofereix la sortida del sol sobre les muntanyes de l'Himàlaia. Amb bones condicions climatològiques podrem veure pics de més de 8.000 metres com el Dhaulagiri i el Manaslú, entre d'altres no tan alts, però no per això menys espectaculars. Retorn a l'hotel per esmorzar i sortida per carretera fins a l'estació de telefèric que ens portarà al santuari hinduista de Manakamana, la deessa dels desitjos, en honor de la qual se sacrifiquen animals.

El temple està situat al cim d'un turó a uns 1.400mts d'altitud, amb precioses vistes de l'Himàlaia. A la tarda, tornada a Katmandú. Allotjament a l'[Hotel Nepali Ghar](#), [Holiday Inn Express](#) o similar (opció turista) i [Hotel Mulberry](#), [Hotel Bahari](#) o similar (opció superior).

Dia 9 | KATMANDÚ 🚗 DAKSHINKALI 🚗 KHOKANA 🚗 KATMANDÚ

Esmorzar i sortida cap al Temple de Dakshinkali on es fan sacrificis d'animals a la deessa Kali. Visita de Khokana, un dels pobles més propers a Katmandú en què habiten els Newar, poble de camperols en la seva gran majoria, que constitueix l'ètnia original de la vall de Katmandú. Després de la visita, tornada a Katmandú i temps lliure. Allotjament.

Dia 10 | KATMANDU ➔ BARCELONA o MADRID

Esmorzar a l'hotel i temps lliure fins l'hora del trasllat a l'aeroport. Vol de tornada. Nit a bord.

Dia 11 | BARCELONA o MADRID

Arribada i fi dels serveis.

EXTENSIÓ RAFTING RIU TRISULI

Dia 6 | KATMANDÚ 🚗 FISHLING 🚗 RAFTING RÍO TRISULI 🚗 BANDIPUR

Esmorzar y sortida per carretera cap a Fishling, on te inici el ràfting de nivell 2 (senzill) que ens ocuparà gairebé tot el dia. Dinar lleuger tipus pícnic. Continuació a la població de Bandipur, situada a uns 1.300 metres d'altitud, des d'on es poden contemplar pics com el Langtang Lirung, el Manaslu, el Dhaulagiri i el massís dels Annapurnes. Visita d'aquesta població d'ètnia newar magníficament conservada. Sopar i allotjament a l' [hotel Old Inn](#) o similar.

Dia 7 | BANDIPUR 🚗 POKHARA

Esmorzar i sortida per carretera a Pokhara, punt de partida de nombroses expedicions. Arribada i trasllat a l'hotel. A la tarda s'efectuarà la visita de la ciutat, coneguda com "La Porta dels Annapurnes", on la visió dels cims de l'Himàlaia exerceix un magnetisme especial sobre el viatger. En aquesta vall es poden contemplar diversos pics de l'Annapurna, el Dhaulagiri, el Macchapuchhare, etc. Arribada a Pokhara. Temps lliure. Allotjament a l' [Hotel Aitithi Resort](#) o similar.

EXTENSIÓ PARC NACIONAL DE CHITWAN

Dia 8 | POKHARA 🚗 CHITWAN

Abans de l'alba, sortida en vehicle fins al mirador de Sarankot per veure l'espectacle que ofereix la sortida del sol sobre les muntanyes de l'Himàlaia. Amb bones condicions climatològiques podrem veure pics de més de 8.000 metres com el Dhaulagiri, l'Annapurna i el Manaslú, entre altres, no tan alts però no per això menys espectaculars. Retorn a l'hotel per esmorzar i sortida per carretera cap al sud del país, al Parc Nacional de Chitwan. Arribada, acomodació a l'hotel i dinar. A la tarda activitats proposades pel ressort. Pensió completa a l'[Hotel Green Mansion](#) o similar (opció turista) i [Jungle Villa resort](#) , [Hotel Bansasa](#) o similar (opció superior).

Dia 9 | CHITWAN

Esmorzar i continuació de les activitats a la selva organitzades pel Lodge: passejades en canoa pel riu Rapti i a peu per la jungla són alguna de les activitats que es realitzaran. Pensió completa al lodge.

Dia 10 | CHITWAN 🚗 MANAKAMANA 🚗 KATMANDÚ

Esmorzar i sortida per carretera fins a l'estació de telefèric que ens portarà al santuari hinduista de Manakamana, la deessa dels desitjos, en honor del qual se sacrifiquen animals.

El temple està situat al cim d'un turó a uns 1.400m. d'altitud, amb unes precioses vistes de l'Himàlaia. A la tarda, tornada a Katmandú. Arribada a l'hotel i resta de la tarda lliure. Allotjament a l'hotel.

EXTENSIÓ TREKKING GHANDRUK

Dia 7 | POKHARA 🚗 KANDE (1.770m) 🧑🏔️ POTHANA (1.890m) 🧑🏔️ DEORALI (2.100m) 🧑🏔️ TOLKA (1.790m)

Esmorzar a l'hotel i sortida per carretera fins a la població de Kande, on s'inicia el trekking. Trobada amb els nostres portadors i sortida cap Pothana seguint el camí que puja per graons de pedra, serpentejant entre el bosc de rododendres. Passem la població Pothana, des d'on podrem veure la muntanya sagrada del Machhapuchhare (6.997m) i arribem al coll de Deorali, excel·lent mirador de l'Annapurna Sud (7.219m) i del Hiun Chuli (6.441m). Continuem la ruta descendint pel bosc pluvial fins a la població de Tolka, on passarem la nit. Pensió completa. Allotjament al lodge bàsic. Desnivell positiu: + 330m. Desnivell negatiu: -310m. Hores de marxa: 4-5 hores aprox.

Dia 8 | **TOLKA (1.790m) 𑍇 LANDRUK (1.565m) 𑍇 MODI KHOLA (1.340m) 𑍇 GHANDRUK (1.940m)**

Esmorzar i inici de la jornada de trekking descendint lleugerament fins a la població de Landruk acompanyats per les vistes de l'Annapurna i del Hiun Chuli. A partir de Landruk el camí descendeix vertiginosament per un camí escalonat i empedrat que transcorre a través de terrasses conreades i de petits nuclis de població, fins al riu Modi Khola que creuarem pel pont conegut com "New Bridge". Després d'un petit descans, afrontarem la forta pujada amb més de tres mil graons de pedra que ens conduirà fins Ghandruk. A la tarda, visitarem aquesta típica població de l'ètnia guring, amb les seves cases de pedra i fusta pintades de vius colors. Si el dia és clar, podrem gaudir de les vistes de les properes muntanyes de l'Annapurna Sud (6.441m), Hiun Chuli (6.441m) i Macchapuchhare (6.997m). Pensió completa. Allotjament al lodge bàsic. Desnivell positiu: + 600m. Desnivell negatiu: -450m. Hores de marxa: 5 hores aprox.

Dia 9 | **GHANDRUK (1.940m) 𑍇 KIMCHE (1.640m) 𑍇 BIRETHANTI (1.025m) 𑍇 NAYAPOL (1.070m) 𑍇 POKHARA**

Recomanem matinar i anar fins al proper heliport des d'on podrem gaudir de l'espectacle de la sortida del sol sobre l'Himàlaia. Esmorzar i continuació del trekking seguint una pista que ens portarà fins a la població de Kimche. Continuarem per un caminet que baixa entre cases i camps de conreu fins Syauli Basar des d'on continuarem per una altra pista fins a les poblacions de Birethanti i de Nayapool, on ens recollirà el nostre vehicle per tornar a Pokhara. Dinar inclòs. Allotjament a l' [Hotel Aitithi Resort](#) o similar. Desnivell positiu: + 155m. Desnivell negatiu: -915m. Hores de marxa: 4'30 hores aprox.

EXTENSIÓ TREKKING SANTUARI DE L'ANNAPURNA

Dia 7 | **POKHARA 𑍇 KANDE (1.770m) 𑍇 POTHANA (1.890m) 𑍇 DEORALI (2.100m) 𑍇 TOLKA (1.790m)**

Esmorzar a l'hotel i sortida per carretera fins a la població de Kande, on s'inicia el trekking. Trobada amb els nostres portadors i sortida cap Pothana seguint el camí que puja per graons de pedra, serpentejant entre el bosc de rododendres. Passem la població Pothana, des d'on podrem veure la muntanya sagrada del Machhapuchhare (6.997m) i arribem al coll de Deorali, excel·lent mirador de l'Annapurna Sud (7.219m) i del Hiun Chuli (6.441m). Continuem la ruta descendint pel bosc pluvial fins a la població de Tolka, on passarem la nit. Pensió completa. Allotjament al lodge bàsic. Desnivell positiu: + 330m. Desnivell negatiu: -310m. Hores de marxa: 4-5 hores aprox.

Dia 8 | **TOLKA (1.790m) 𑍇 LANDRUK (1.565m) 𑍇 HIMAL QU (1.340m) 𑍇 JHINU DANDA (1.750m) 𑍇 TAGLUNG (2.190m) 𑍇 CHHOMRONG (2.210 m)**

Esmorzar i inici de la jornada de trekking descendint lleugerament fins a la població de Landruk acompanyats per les vistes de l'Annapurna i del Hiun Chuli. A partir de Landruk el camí del santuari descendeix al riu Modi Khola a Himal Qu, per després continuar remuntant la vall d'aquest riu. El camí continua ascendint, entre boscos de rododendres i terrasses conreades fins Jhinu Danda i les seves fonts termals abans d'una dura pujada a Taglung. Durant tota la ruta podrem contemplar les omnipresents muntanyes. Finalment arribarem a Chhomrong, poble d'ètnia guring que constitueix l'última població permanent de la vall. Pensió completa. Allotjament al lodge bàsic. Desnivell positiu: + 870m. Desnivell negatiu: -450m. Hores de marxa: 5-6 hores aprox.

Dia 9 | **CHHOMRONG (2.210m) 𑍇 CHHOMRONG KHOLA (1.900m) 𑍇 KULDI (2.470m) 𑍇 BAMBOO (2.310m) 𑍇 DOVAN (2.540m)**

Esmorzar i inici de la jornada descendint per graons de pedra fins al riu Chhomrong Khola que creuarem per un pont penjant. Continuarem ruta ascendint fins a la població de Kuldi a través de boscos de rododendres, bambú i roures. El camí continua en descens endinsant-se en la part alta de la vall del Modi Khola fins Bamboo per després continuar pujant fins Dovan on passarem la nit. Pensió completa. Allotjament al lodge bàsic. Desnivell positiu: + 800m. Desnivell negatiu: -470m. Hores de marxa: 6 hores aprox.

Dia 10 | **DOVAN (2.540m) 𑍇 MACHHAPUCHHARE BASE CAMP (3.700m)**







Esmorzar. Una caminada per l'estreta vall del Modi Khola ens portarà gairebé fins a la base del camp base de Machhapuchhare. Tècnicament no hi ha el "Camp Base al Machhapuchhare", ja que l'ascens a aquesta muntanya sagrada està prohibit. Les vistes són espectaculars. El panorama ens ofereix vistes del Hiun Chuli, l'Annapurna i el Machhapuchhare en constant canvi. Aquesta àrea es diu el santuari de l'Annapurna, està totalment envoltada de muntanyes per un gran amfiteatre format per una sòlida paret de pics nevats que inclouen Annapurna I, Annapurna III i el bec en forma de cua de peix de l'Machhapuchhare. Pensió completa. Allotjament al lodge bàsic. Desnivell positiu: + 1.160m. Desnivell negatiu: - 0m. Hores de marxa: 6-7 hores aprox.

Dia 11 | MACHHAPUCHHARE BASE CAMP (3.700m)  ANNAPURNA BASE CAMP (4.130m)  DOVAN (2.540m)

L'ascensió fins al camp base de l'Annapurna ens portarà unes dues hores. L'ascensió es realitza a primera hora del matí per gaudir de la vista de les muntanyes abans que els núvols les cobreixin. Tindrem temps per gaudir del paisatge en aquest espectacular amfiteatre natural format per algunes de les muntanyes més altes de l'Himàlaia. A continuació iniciarem el descens per tornar a Dovan on pernoctarem. Pensió completa. Allotjament al lodge bàsic. Desnivell positiu: + 430 m. Desnivell negatiu: - 1.590m. Hores de marxa: 7 hores aprox.

Dia 12 | DOVAN (2.540m)  BAMBOO (2.310m)  KULDI (2.470m)  CHHOMRONG KHOLA (1.900m)  CHHOMRONG (2.210m)

Esmorzar i inici de la jornada de trekking per tornar a Chhomrong. Pensió completa. Allotjament al lodge bàsic. Desnivell positiu: + 470m. Desnivell negatiu: - 800m. Hores de marxa: 6 hores aprox.

Dia 13 | CHHOMRONG (2.210m)  TAGLUNG (2.190m)  JHINU DANDA (1.750m)  KIMCHE (1.640m)  BIRETHANTI (1.025m)  NAYAPOOL (1.070m)  POKHARA

Esmorzar i continuació del trekking tornant a Jhinu Danda via Taglung. Dinar a Jhinu. A la tarda, seguirem ruta fins a la població de Kimche des d'on continuarem per un caminet que baixa entre cases i camps de conreu fins Syauli Basar per continuar per una pista fins a les poblacions de Birethanti i Nayapool, on ens recollirà el nostre vehicle per tornar a Pokhara. Arribada i temps lliure. Allotjament a l' [Hotel Aitithi Resort](#) o similar. Desnivell positiu: + 45m. Desnivell negatiu: - 1.185m. Hores de marxa: 6-7 hores aprox.

●● PREU PER PERSONA 2024

SERVEIS DE TERRA

Categoria turista

Mínim 2 persones:	1.085€
Mínim 4 persones:	965€
Suplement habitació individual:	360€

Categoria superior

Mínim 2 persones:	1.160€
Mínim 4 persones:	1.035€
Suplement habitació individual:	425€

Extensió Rafting Riu Trisuli

Mínim 2 persones:	200€
Mínim 4 persones:	170€
Suplement habitació individual:	40€

Extensió Parc Nacional de Chitwan

Categoria turista

Mínim 2 persones:	380€
Mínim 4 persones:	320€
Suplement habitació individual:	90€

Categoria superior

Mínim 2 persones:	450€
Mínim 4 persones:	380€
Suplement habitació individual:	110€

Extensió Trekking Ghandruk

Mínim 2 persones:	470€
Mínim 4 persones:	410€
Suplement habitació individual:	135€

Extensió Trekking Santuari de l'Annapurna

Mínim 2 persones:	1.045€
Mínim 4 persones:	895€
Suplement habitació individual:	315€

Revisió de preus: Un cop definit pel viatger tots aquells serveis que conformaran el seu viatge a mida, el preu d'aquest només podrà modificar-se per variacions del preu del transport derivat del cost del combustible, de les taxes i els impostos inclosos en el contracte, incloses les taxes, impostos i recàrrecs turístics, d'aterratge i d'embarcament o desembarcament en ports i aeroports, així com per la variació en el tipus de canvi aplicat. En cap cas, es revisarà a l'alça durant els 20 dies anteriors a la data de sortida del viatge.

●● SERVEIS INCLOSOS / NO INCLOSOS

INCLOU

- 8 nits en hotels especificats amb esmorzar.
- Un sopar a Bhaktapur.
- Recorregut en vehicle privat amb xofer.
- Guia de parla castellana.
- Excursions i visites mencionades a l'itinerari.
- Funicular a Manakamana.
- Trasllats.
- [Assegurança d'assistència en viatges i cancel·lació fins 1500€ \(gratuïta\)](#)

Extensió Rafting Riu Trisuli

- Rafting de nivell 2 (fàcil) amb dinar tipus pícnic inclòs durant la ruta.
- Allotjament en hotel especificat amb esmorzar i sopar.
- Recorregut en vehicle privat amb xofer.
- Guia de parla castellana.
- [Assegurança experience d'assistència en viatge i anul·lació fins 1.500€ \(gratuïta\)](#)

Extensió Parc Nacional de Chitwan

- 2 nits en Lodge a Chitwan en règim de pensió completa.
- Activitats organitzades pel ressort a Chitwan.
- Recorregut en vehicle privat amb xofer.
- Guia de parla castellana.
- [Assegurança experience d'assistència en viatge i anul·lació fins 1.500€ \(gratuïta\)](#)

Extensió Trekking Ghandruk

- Tres dies de trekking incloent portadors, guia de parla castellana i permisos.
- Allotjament en lodges en règim de pensió completa.
- Trasllats en vehicle privat amb xofer.
- Guia de parla castellana.
- [Assegurança experience d'assistència en viatge i anul·lació fins 1.500€ \(gratuïta\)](#)

Extensió Trekking Santuari de l'Annapurna

- Set dies de trekking incloent portadors, guia de parla castellana i permisos.
- 6 nits en lodges en règim de pensió completa.
- Trasllats en vehicle privat amb xofer.
- Guia de parla castellana.
- [Assegurança experience d'assistència en viatge i anul·lació fins 1.500€ \(gratuïta\)](#)

NO INCLOU

- **Vols i taxes:** (Tarifes en base a la companyia QATAR AIRWAYS en classe S). Sortides Barcelona/Madrid: 1.285€ (taxes incloses calculades al maig/24). La opció d'una altra companyia o tipus de tarifa comporta una variació del preu.
- Visat.
- Sac de dormir per les extensions de trekking.
- Menjars no especificats.
- Begudes als menjars.
- Propines.
- Qualsevol altre servei no especificat.

●● PÒLISSES OPCIONALS DE DESPESES D'ANUL·LACIÓ, MORT O INVALIDESA I AMPLIACIÓ DE COBERTURES

Degut a que tant les companyies aèries com els prestadors dels serveis tenen condicions d'anul·lació molt estrictes, Altaïr Viatges posa a la vostra disposició assegurances especials de despeses d'anul·lació per cobrir les quantitats que considereu segons els vostres interessos. Queden excloses les activitats físicoesportives en el medi natural i esports d'aventura. [Consulteu suplement i el detall de les cobertures en cada cas.](#)

●● CANCEL·LACIONS

El viatger en qualsevol moment abans de l'inici del viatge pot resoldre el contracte havent d'abonar una penalització que equivaldrà al preu del viatge combinat menys l'estalvi de costos i els ingressos derivats de la utilització alternativa dels serveis de viatge.

●● PERSONES MOBILITAT REDUÏDA (PMR)

Persona la mobilitat de la qual per participar en el viatge es troba reduïda per motius de discapacitat física, sensorial o locomotriu, permanent o temporal; discapacitat o deficiència intel·lectual; o qualsevol altra causa de discapacitat, o per l'edat, i la situació de la qual requereixi una atenció adequada i l'adaptació a les seves necessitats particulars del servei posat a disposició de la resta de participants. Si algun dels interessats en fer un viatge a mida és PMR haurà d'informar-nos per poder consultar si el viatge a mida pot ser o no dissenyat per cobrir les seves necessitats

●● RESERVES I FORMES DE PAGAMENT

Per formalitzar la reserva s'abonarà un dipòsit mínim del 40% del preu total del viatge. Aquest percentatge podrà variar en funció de les condicions dels diferents proveïdors. La resta es liquidarà com molt tard 10 dies abans de la data de sortida. S'accepten com mètodes de pagament: transferència bancària, xec nominatiu o targeta (exceptuant Amex i Dinners). Per pagaments en efectiu consultar condicions legals.

●● INFORMACIÓ PRÀCTICA

VISATS

Es necessita passaport, amb una validesa mínima de sis mesos. És necessari visat que es pot tramitar a l'arribada a l'aeroport de Katmandú. El preu és de 30 USD per estades de 15 dies i de 50 USD per estades de 30 dies. Es pot pagar directament en euros. S'ha d'omplir un formulari i entregar 1 foto. També pot tramitar-se online abans de l'arribada: <https://nepaliport.immigration.gov.np/entry-visa-processing>

En el cas de voler tramitar-lo a través d'Altaïr Viatges, el preu es veurà incrementat en 50€ per persona, en concepte de despeses de gestió.



Recomanem consultar el web del [Servei d'Atenció al Viatger Internacional](#).
Amb la col·laboració del Servei de [Salut Internacional del hospital Clínic de Barcelona](#).

CARACTERÍSTIQUES DEL VIATGE

La present proposta no constitueix una oferta de viatge, sinó un punt de partida pel disseny del seu viatge a mida. Aquesta proposta ha estat elaborada al maig 2024 en bases a la ruta, la disponibilitat dels serveis, despeses i taxes vigents en aquesta data.

Nepal és un d'aquells països que quan arriba l'hora de marxar, ja es tenen ganes de tornar. Ja sigui pel seu increïble patrimoni cultural, els seus magnífics paisatges que van des de la selva tropical fins als cims més alts del planeta o per l'amabilitat i hospitalitat de la seva gent, hi ha alguna cosa al Nepal que cala molt profund en els viatgers que el visiten.

La vall de Katmandú conté més de 130 monuments importants, entre ells diversos llocs de peregrinació per als hindús i els budistes. Les ciutats de Katmandú, Patan i Bhaktapur són exemples de l'art i l'arquitectura nepaleses.

El recorregut és terrestre durant tota la ruta en vehicle privat amb xofer i acompanyats d'un guia local de parla castellana. En aquest viatge, proposem la visita dels llocs més interessants de la vall de Katmandu, alternant amb les vistes del massís de l'Annapurna des de Pokhara. També oferim, com a activitats opcionals, la possibilitat de visitar el Parc Nacional de Chitwan, fer un ràfting senzill pel riu Trisuli i / o fer un trekking més o menys llarg per les zones muntanyoses de l'Himàlaia. Per al trekking cal portar sac de dormir.

Aconsellem realitzar un sobre vol per l'Himàlaia nepalès, ja que permet veure de prop tota la serralada amb nou dels catorze pics de més de 8.000 metres, incloent l'Everest. És una experiència espectacular i inoblidable. Aquest vol, d'una hora aproximada de durada, es realitza des de l'aeroport de Katmandú a primera hora del matí, per poder gaudir de les millors condicions climatològiques. Per això, no afecta la resta de les visites previstes durant el dia. El preu del vol inclou els trasllats hotel-aeroport-hotel (aprox. 310€ per persona).

El 25 d'abril de 2015, el Nepal va patir un fort terratrèmol de 7,8 graus en l'escala de Richter que va afectar moltes zones del país. La ruta que proposem i les seves extensions, no es van veure greument afectades pel sisme.

Katmandú i la seva vall van patir les conseqüències del mateix, produint-se danys generalitzats en edificis i monuments dels centres històrics de Katmandú, Patan i Bhaktapur, quedant indemnes moltes altres zones. Alguns d'aquests monuments ja han estat rehabilitats i altres es troben encara en restauració. Tot i això, la visita d'aquests centres històrics continua sent molt interessant ja que la majoria d'edificis històrics i monuments no van patir desperfectes apreciables.

Les poblacions de Bandipur i Pokhara no es van veure pràcticament afectades pel sisme, produint-se únicament danys lleus en zones rurals. A la zona del Terai (Parc Nacional de Chitwan) no es van produir danys de cap tipus.

Pel que fa a les zones de trekking, la regió de l'Annapurna, on es desenvolupen les nostres propostes de viatge, només va patir danys lleus que actualment són inapreciables.

DIVISES

La moneda nacional és la Rupia Nepalesa (NPR), consultar canvi a: [XE converter](#).

CLIMA

El monsó és de juny a setembre aproximadament. Durant aquesta època el cel es manté sempre cobert i plou abundantment sobretot a la nit.

La millor temporada per viatjar és d'octubre a març quan el clima és fresc, sec i clar.

En els mesos d'abril a juny fa molta calor.

Per fer trekking l'època ideal és març i abril, octubre i novembre.

De desembre a març algunes zones de trekking poden estar col·lapsades per la neu.

SEGURETAT

Sobre qüestions de seguretat, recomanem consultar la pàgina web del [Ministeri d'Assumptes Exteriors](#).

●● PER SABER MÉS DE NEPAL

Utilitza l'ampli fons bibliogràfic de la Llibreria Altair. Hem recopilat un conjunt de guies, mapes i llibres sobre [Nepal](#) que pots consultar amb la finalitat de submergir-te en el territori a través de la literatura.

●● CONDICIONS GENERALS

Les condicions generals es troben a la nostra [web](#).